

Grundausrüstung im CityCube Berlin

Allgemeine Informationen

Business Center

Bei Bedarf besetzt die Messe Berlin das vorhandene Business Center (in der Eingangsebene) gemäß Absprache. Die Bereitstellung ist kostenfrei. Preise für Dienstleistungen sind in der Ausstellerservicemappe enthalten.

Handyladestation

Kostenfreie Nutzung der Handyladestation in der Eingangsebene.

Geldautomat

Ein Geldautomat (Berliner Sparkasse) befindet sich in der Eingangsebene.

Monitore

Im Haus vorhandene Monitore können mit eigenen Inhalten bespielt werden. Nähere Informationen finden Sie in dem entsprechenden Datenblatt „Monitore“.

Parkplatz

Vor dem CityCube Berlin steht ein Parkplatz mit 140 Plätzen (inkl. 20 Behindertenparkplätzen) zur Verfügung.

Pflanzen

Vorhandene Pflanzen im oberen Verbindungsgang.

Sitzgruppen

Vorhandene Eames-Sitzgruppen vor den M-Räumen.

W-LAN

Kostenfreies W-LAN (Basisversorgung) steht nach Bestellung im gesamten CityCube zur Verfügung.

Die in der Nutzungspauschale enthaltene Grundausstattung für

CityCube Ebene 1

Saal A1, A2, A3, A4, A5, A7:

- einmalige Bestuhlung in Reihe
- 1 digitales Rednerpult¹ mit 1 Mikrofon²
- erhöhtes Präsidium (4 Plätze) mit 4 Mikrofonen²
- 1 PC-Tonanschluss am Rednerpult
- 2 Mikroports (als Hand- oder Clipmikro)
- 2 Standmikrofone² im Saal
- Beschallungsanlage
- Projektion 16:9 auf 1 Bildwand 650x370cm
- 1 Projektor (in Traverse gehängt), 11.000 ANSI Lumen
- Verkabelung zum Projektor, am Rednerpult, DVI-Anschluss (VGA auf Anfrage)³
- 1 Presenter
- 2 Vorschau-Monitore 19“ auf dem Präsidiumstisch
- Papierkorb
- Klimatisierung
- Saallicht, Ausleuchten des Präsidiums und Rednerpults
- Reinigung
- Teppich⁴ (vollflächig)



Beispieldarstellung

Bei Bestuhlung in Reihe sind die Stühle fest miteinander verbunden.

Bitte haben Sie Verständnis, dass eine Nutzungsänderung nur nach vorheriger Bestellung und Prüfung der Umsetzbarkeit möglich ist.

Aus Brandschutzgründen dürfen Gegenstände nur auf den dafür vorgesehenen Rasterflächen platziert werden.

Die Bedienung der technischen Geräte erfolgt ausschließlich durch die Messe Berlin.

Personalkosten für den Auf- und Abbau der hier beschriebenen Grundausstattung ist in der Nutzungspauschale enthalten.

Personal zur Bedienung der technischen Ausstattung, sowie Abweichungen im Standardaufbau werden zusätzlich berechnet.

¹ Einmalige Bespielung, mit einem Inhalt (.jpg) inklusive

² drahtgebunden

³ bei mitgebrachten Laptops ist ebenfalls ein Adapter mitzubringen (z.B. HDMI auf DVI)

⁴ Nadelfilzfliesen, anthrazit

Die in der Nutzungspauschale enthaltene Grundausrüstung für

**CityCube Ebene 1
Saal A3+4+5+6+7:**

- einmalige Bestuhlung in Reihe
- 1 digitales Rednerpult¹ mit 1 Mikrofon²
- erhöhtes Präsidium (4 Plätze) mit 4 Mikrofonen²
- 1 PC-Tonanschluss am Rednerpult
- 2 Mikroports
(als Hand- oder Clipmikro)
- 8 Standmikrofone² im Saal
- Beschallungsanlage
- Projektion 16:9 auf 6 Bildwände 650x370cm
- 6 Projektoren (in Traversen gehängt), 11.000 ANSI Lumen
- Verkabelung zum Projektor, am Rednerpult, DVI-Anschluss (VGA auf Anfrage)³
- 1 Presenter
- 2 Vorschau-Monitore 19“ auf dem Präsidiumstisch
- Eingangstüren (Systemwandbau) mit Molton-Abhängung
- Papierkorb
- Klimatisierung
- Saallicht, Ausleuchten des Präsidiums und Rednerpults
- Reinigung
- Teppich⁴ (vollflächig)



Beispieldarstellung

Bei Bestuhlung in Reihe sind die Stühle fest miteinander verbunden.

Bitte haben Sie Verständnis, dass eine Nutzungsänderung nur nach vorheriger Bestellung und Prüfung der Umsetzbarkeit möglich ist.

Aus Brandschutzgründen dürfen Gegenstände nur auf den dafür vorgesehenen Rasterflächen platziert werden.

Die Bedienung der technischen Geräte erfolgt ausschließlich durch die Messe Berlin.

Personalkosten für den Auf- und Abbau der hier beschriebenen Grundausrüstung ist in der Nutzungspauschale enthalten.

Personal zur Bedienung der technischen Ausstattung, sowie Abweichungen im Standardaufbau werden zusätzlich berechnet.

¹ Einmalige Bespielung, mit einem Inhalt (.jpg) inklusive

² drahtgebunden


³ bei mitgebrachten Laptops ist ebenfalls ein Adapter mitzubringen (z.B. HDMI auf DVI)

⁴ Nadelfilzfliesen, anthrazit

Die in der Nutzungspauschale enthaltene Grundausstattung für

**CityCube Ebene 1
Saal A4+5+6:**

- einmalige Bestuhlung in Reihe
- 1 digitales Rednerpult¹ mit 1 Mikrofon²
- erhöhtes Präsidium (4 Plätze) mit 4 Mikrofonen²
- 1 PC-Tonanschluss am Rednerpult
- 2 Mikroports (als Hand- oder Clipmikro)
- 6 Standmikrofone² im Saal
- Beschallungsanlage
- Projektion 16:9 auf 4 Bildwände 650x370 cm
- 4 Projektoren (in Traverse gehängt), 11.000 ANSI Lumen
- Verkabelung zum Projektor, am Rednerpult, DVI-Anschluss (VGA auf Anfrage)³
- 1 Presenter
- 2 Vorschau-Monitore 19“ auf dem Präsidiumstisch
- Papierkorb
- Klimatisierung
- Eingangstüren (Systemwandbau) mit Molton-Abhängung
- Saallicht, Ausleuchten des Präsidiums und Rednerpults
- Reinigung
- Teppich⁴ (vollflächig)



Beispieldarstellung

Bei Bestuhlung in Reihe sind die Stühle fest miteinander verbunden.

Bitte haben Sie Verständnis, dass eine Nutzungsänderung nur nach vorheriger Bestellung und Prüfung der Umsetzbarkeit möglich ist.

Aus Brandschutzgründen dürfen Gegenstände nur auf den dafür vorgesehenen Rasterflächen platziert werden.

Die Bedienung der technischen Geräte erfolgt ausschließlich durch die Messe Berlin.

Personalkosten für den Auf- und Abbau der hier beschriebenen Grundausstattung ist in der Nutzungspauschale enthalten.

Personal zur Bedienung der technischen Ausstattung, sowie Abweichungen im Standardaufbau werden zusätzlich berechnet.

¹ Einmalige Bespielung, mit einem Inhalt (.jpg) inklusive

² drahtgebunden


³ bei mitgebrachten Laptops ist ebenfalls ein Adapter mitzubringen (z.B. HDMI auf DVI)

⁴ Nadelfilzfliesen, anthrazit

Die in der Nutzungspauschale enthaltene Grundausstattung für

CityCube Ebene 1
Saal A6, A8,
Kombination von je 2 Sälen aus A1-A5:

- einmalige Bestuhlung in Reihe
- 1 digitales Rednerpult¹ mit 1 Mikrofon²
- erhöhtes Präsidium (4 Plätze) mit 4 Mikrofonen²
- 1 PC-Tonanschluss am Rednerpult
- 2 Mikroports (als Hand- oder Clipmikro)
- 3 Standmikrofone² im Saal
- Beschallungsanlage
- Projektion 16:9 auf 2 Bildwände 650x370 cm
- 2 Projektoren (in Traversen gehängt), 11.000 ANSI Lumen
- Verkabelung zum Projektor, am Rednerpult, DVI-Anschluss (VGA auf Anfrage)³
- 1 Presenter
- 2 Vorschau-Monitore 19“ auf dem Präsidiumstisch
- Papierkorb
- Klimatisierung
- Saallicht, Ausleuchten des Präsidiums und Rednerpults
- Reinigung
- Teppich⁴ (vollflächig)



Beispieldarstellung

Bei Bestuhlung in Reihe sind die Stühle fest miteinander verbunden.

Bitte haben Sie Verständnis, dass eine Nutzungsänderung nur nach vorheriger Bestellung und Prüfung der Umsetzbarkeit möglich ist.

Aus Brandschutzgründen dürfen Gegenstände nur auf den dafür vorgesehenen Rasterflächen platziert werden.

Die Bedienung der technischen Geräte erfolgt ausschließlich durch die Messe Berlin.

Personalkosten für den Auf- und Abbau der hier beschriebenen Grundausstattung ist in der Nutzungspauschale enthalten.

Personal zur Bedienung der technischen Ausstattung, sowie Abweichungen im Standardaufbau werden zusätzlich berechnet.

¹ Einmalige Bespielung, mit einem Inhalt (.jpg) inklusive

² Drahtgebunden

³ bei mitgebrachten Laptops ist ebenfalls ein Adapter mitzubringen (z.B. HDMI auf DVI)

⁴ Nadelfilzfliesen, anthrazit

Die in der Nutzungspauschale enthaltene Grundausstattung für

CityCube Ebene 1
Saal A6+7 oder A7+8
Kombination von 3 Sälen aus A1-A5:

- einmalige Bestuhlung in Reihe
- 1 digitales Rednerpult¹ mit 1 Mikrofon²
- erhöhtes Präsidium (4 Plätze) mit 4 Mikrofonen²
- 1 PC-Tonanschluss am Rednerpult
- 2 Mikroports (als Hand- oder Clipmikro)
- 5 Standmikrofone² im Saal
- Beschallungsanlage
- Projektion 16:9 auf 3 Bildwände 650x370 cm
- 3 Projektoren (in Traverse gehängt), 11.000 ANSI Lumen
- Verkabelung zum Projektor am Rednerpult, DVI-Anschluss (VGA auf Anfrage)³
- 1 Presenter
- 2 Vorschau-Monitore 19“ auf dem Präsidiumstisch
- Papierkorb
- Klimatisierung
- Saallicht, Ausleuchten des Präsidiums und Rednerpults
- Reinigung
- Teppich⁴ (vollflächig)



Beispieldarstellung

Bei Bestuhlung in Reihe sind die Stühle fest miteinander verbunden.

Bitte haben Sie Verständnis, dass eine Nutzungsänderung nur nach vorheriger Bestellung und Prüfung der Umsetzbarkeit möglich ist.

Aus Brandschutzgründen dürfen Gegenstände nur auf den dafür vorgesehenen Rasterflächen platziert werden.

Die Bedienung der technischen Geräte erfolgt ausschließlich durch die Messe Berlin.

Personalkosten für den Auf- und Abbau der hier beschriebenen Grundausstattung ist in der Nutzungspauschale enthalten.

Personal zur Bedienung der technischen Ausstattung, sowie Abweichungen im Standardaufbau werden zusätzlich berechnet.

¹ Einmalige Bespielung, mit einem Inhalt (.jpg) inklusive

² drahtgebunden

³ bei mitgebrachten Laptops ist ebenfalls ein Adapter mitzubringen (z.B. HDMI auf DVI)

⁴ Nadelfilzfliesen, anthrazit

Die in der Nutzungspauschale enthaltene
Grundausrüstung für

CityCube Ebene 1
Raum Cube Club

• Standardmobiliar

Innen:

- 17 Sitzgruppen¹ für je 4 Personen
- 1 Sitzgruppe¹ für je 3 Personen
- 6 Stehbrücken mit Barhockern
für je 6 Personen

Außen:

- 13 Sitzgruppen (Rattanmöbel) für je
4 Personen
- 215m² bespielbare Fläche
- Zugang zur Plaza (Eingang Messe Süd)
- Grundlicht (nicht dimmbar),
Raum verfügt über Tageslicht
- Reinigung
- Klimatisierung



Beispieldarstellung

Bitte haben Sie Verständnis, dass eine
Nutzungsänderung nur nach vorheriger
Bestellung und Prüfung der Umsetzbarkeit
möglich ist.

Das Entfernen, sowie Einlagern und
Rückbauen des Standardmobiliars ist
kostenpflichtig.

¹ Bistrotische mit 4 Stühlen

Die in der Nutzungspauschale enthaltene
Grundausrüstung für

CityCube Ebene 2
Cube Café


- Standardmobiliar

Innen:

- 22 Sitzgruppen¹ für je 4 Personen
- 4 Stehbrücken mit Barhockern für je 6 Personen

Außen:

- 26 Sitzgruppen (Rattanmöbel) für je 4 Personen
- 190m² nutzbare Rasterfläche
- Zugang und Nutzung des Außenbereiches möglich
- Grundlicht (nicht dimmbar), Raum verfügt über Tageslicht
- Reinigung



Beispieldarstellung

Bitte haben Sie Verständnis, dass eine Nutzungsänderung nur nach vorheriger Bestellung und Prüfung der Umsetzbarkeit möglich ist.

Das Entfernen, sowie Einlagern und Rückbauen des Standardmobiliars ist kostenpflichtig.


¹ Bistrotische mit 4 Stühlen

Die in der Nutzungspauschale enthaltene Grundausstattung für

CityCube Ebene 3

Räume M1, M2+3, M4+5, M6+7, M8:

- einmalige Bestuhlung in Reihe
- 1 digitales Rednerpult¹ mit 1 Mikrofon²
- Präsidium (4 Plätze) mit 4 Mikrofonen²
- 1 PC-Tonanschluss am Rednerpult
- 1 Mikroport
(als Hand- oder Clipmikro)
- 1 Standmikrofon² im Saal
- Beschallungsanlage
- Projektion 16:9 auf Bildwand 400x240cm
(gemäß Standardblickrichtung)
- 1 Projektor (in Traverse gehängt),
5.000 ANSI Lumen
- Verkabelung zum Projektor, am Rednerpult,
HDMI oder VGA- Anschluss³
- 1 Presenter
- Raumlicht, Ausleuchten des Präsidiums
und Rednerpults
- Papierkorb
- Klimatisierung
- Reinigung
- Teppich (festverlegt und vollflächig)
- vorhandene Wandsteckdosen (230 V)
inkl. Verbrauch
- Monitor vor dem Raum 40" hochkant¹



Beispieldarstellung

Sonnenschutz an den Fenstern (manuell bedienbar).

Bei Bestuhlung in Reihe sind die Stühle fest miteinander verbunden.

Bitte haben Sie Verständnis, dass eine Nutzungsänderung nur nach vorheriger Bestellung und Prüfung der Umsetzbarkeit möglich ist.

Aus Brandschutzgründen dürfen Türen nicht offen gehalten werden.

Gegenstände dürfen nur auf den ausgewiesenen Rasterflächen gestellt werden.

Die Bedienung der technischen Geräte erfolgt ausschließlich durch die Messe Berlin.

Personalkosten für den Auf- und Abbau der hier beschriebenen Grundausstattung ist in der Nutzungspauschale enthalten.

Personal zur Bedienung der technischen Ausstattung, sowie Abweichungen im Standardaufbau werden zusätzlich berechnet.

Es ist zu beachten, dass aus Sicherheitsgründen die im Plan grün schraffierten Flächen stets freigehalten werden müssen.

¹ Einmalige Bespielung, mit einem Inhalt (.jpg) inklusive


² drahtgebunden

³ bei mitgebrachten Laptops ist ebenfalls ein Adapter mitzubringen (z.B. HDMI auf DVI)

Die in der Nutzungspauschale enthaltene Grundausstattung für

CityCube Ebene 3
M1+2, M1+2+3:

- einmalige Bestuhlung in Reihe
- 1 digitales Rednerpult¹ mit 1 Mikrofon²
- erhöhtes Präsidium (4 Plätze) mit 4 Mikrofonen²
- 1 PC-Tonanschluss am Rednerpult
- 2 Mikroports (als Hand- oder Clipmikro)
- 2 Standmikrofone² im Saal
- Beschallungsanlage
- Hauptprojektion 16:9 auf Bildwand 400x240cm und Delayprojektion³ auf Bildwand 400x240cm (gemäß Standardblickrichtung)
- 2 Projektoren (in Traverse gehängt), Hauptprojektion 5.000 ANSI Lumen Delayprojektion 4.000 ANSI Lumen
- Verkabelung zum Projektor, am Rednerpult, HDMI oder VGA- Anschluss⁴
- 1 Presenter
- Raumlicht, Ausleuchten des Präsidiums und Rednerpults
- Papierkorb
- Klimatisierung
- Reinigung
- Teppich (festverlegt und vollflächig)
- Vorhandene Wandsteckdosen (230 V) inkl. Verbrauch
- Monitor vor dem Raum 40" hochkant¹



Beispieldarstellung

Sonnenschutz an den Fenstern (manuell bedienbar).

Bei Bestuhlung in Reihe sind die Stühle fest miteinander verbunden.

Bitte haben Sie Verständnis, dass eine Nutzungsänderung nur nach vorheriger Bestellung und Prüfung der Umsetzbarkeit möglich ist.

Aus Brandschutzgründen dürfen Türen nicht offen gehalten werden.

Gegenstände dürfen nur auf den ausgewiesenen Rasterflächen gestellt werden.

Die Bedienung der technischen Geräte erfolgt ausschließlich durch die Messe Berlin.

Personalkosten für den Auf- und Abbau der hier beschriebenen Grundausstattung ist in der Nutzungspauschale enthalten.

Personal zur Bedienung der technischen Ausstattung, sowie Abweichungen im Standardaufbau werden zusätzlich berechnet.

Es ist zu beachten, dass aus Sicherheitsgründen die im Plan grün schraffierten Flächen stets freigehalten werden müssen.

¹ Einmalige Bespielung, mit einem Inhalt (.jpg) inklusive

² drahtgebunden

³ nur bei M1+2+3

⁴ bei mitgebrachten Laptops ist ebenfalls ein Adapter mitzubringen (z.B. HDMI auf DVI)

Die in der Nutzungspauschale enthaltene Grundausrüstung für

CityCube Ebene 3 Räume M2, M4, M6:

- einmalige Bestuhlung in Reihe
- 1 digitales Rednerpult¹ mit 1 Mikrofon²
- Präsidium (4 Plätze) mit 4 Mikrofonen²
- 1 PC-Tonanschluss am Rednerpult
- 1 Mikroport
(als Hand- oder Clipmikro)
- 1 Standmikrofon² im Saal
- Beschallungsanlage
- Projektion 16:9 auf Bildwand 400x240cm
(gemäß Standardblickrichtung)³
- 1 Projektor (in Traverse gehängt),
5.000 ANSI Lumen
- Verkabelung zum Projektor, am Rednerpult,
HDMI oder VGA- Anschluss⁴
- 1 Presenter
- Raumlicht, Ausleuchten des Präsidiums
und Rednerpults
- Papierkorb
- Klimatisierung
- Reinigung
- Teppich (festverlegt und vollflächig)
- Vorhandene Wandsteckdosen (230 V)
inkl. Verbrauch
- Monitor vor dem Raum 40“ hochkant¹



Beispieldarstellung

Sonnenschutz an den Fenstern (manuell bedienbar).

Bei Bestuhlung in Reihe sind die Stühle fest miteinander verbunden.

Bitte haben Sie Verständnis, dass eine Nutzungsänderung nur nach vorheriger Bestellung und Prüfung der Umsetzbarkeit möglich ist.

Aus Brandschutzgründen dürfen Türen nicht offen gehalten werden.

Gegenstände dürfen nur auf den ausgewiesenen Rasterflächen gestellt werden.

Die Bedienung der technischen Geräte erfolgt ausschließlich durch die Messe Berlin.

Personalkosten für den Auf- und Abbau der hier beschriebenen Grundausrüstung ist in der Nutzungspauschale enthalten.

Personal zur Bedienung der technischen Ausstattung, sowie Abweichungen im Standardaufbau werden zusätzlich berechnet.

Es ist zu beachten, dass aus Sicherheitsgründen die im Plan grün schraffierten Flächen stets freigehalten werden müssen.

¹ Einmalige Bespielung, mit einem Inhalt (.jpg) inklusive

² drahtgebunden


³ In M2 Projektion auf Bildwand 16:9 (650x370cm)

⁴ bei mitgebrachten Laptops ist ebenfalls ein Adapter mitzubringen (z.B. HDMI auf DVI)

Die in der Nutzungspauschale enthaltene Grundausstattung für

**CityCube Ebene 3:
Räume M3, M5, M7**

- einmalige Bestuhlung in Reihe
- 1 digitales Rednerpult¹
- Präsidium (2 Plätze)
- 1 PC-Tonanschluss am Rednerpult
- Beschallungsanlage
- Projektion 16:9 auf Bildwand 320x190 cm (gemäß Standardblickrichtung)
- 1 Projektor (in Traverse gehängt), 4.500 ANSI Lumen
- Verkabelung zum Projektor, am Rednerpult, HDMI oder VGA- Anschluss²
- 1 Presenter
- Raumlicht, Ausleuchten des Präsidiums und Rednerpults
- Papierkorb
- Klimatisierung
- Reinigung
- Teppich (festverlegt und vollflächig)
- Vorhandene Wandsteckdosen (230 V) inkl. Verbrauch
- Monitor vor dem Raum 40" hochkant¹



Beispieldarstellung

Sonnenschutz an den Fenstern (manuell bedienbar).

Bei Bestuhlung in Reihe sind die Stühle fest miteinander verbunden.

Bitte haben Sie Verständnis, dass eine Nutzungsänderung nur nach vorheriger Bestellung und Prüfung der Umsetzbarkeit möglich ist.

Aus Brandschutzgründen dürfen Türen nicht offen gehalten werden.

Gegenstände dürfen nur auf den ausgewiesenen Rasterflächen gestellt werden.

Die Bedienung der technischen Geräte erfolgt ausschließlich durch die Messe Berlin.

Personalkosten für den Auf- und Abbau der hier beschriebenen Grundausstattung ist in der Nutzungspauschale enthalten.

Personal zur Bedienung der technischen Ausstattung, sowie Abweichungen im Standardaufbau werden zusätzlich berechnet.

Es ist zu beachten, dass aus Sicherheitsgründen die im Plan grün schraffierten Flächen stets freigehalten werden müssen.

¹ Einmalige Bespielung, mit einem Inhalt (.jpg) inklusive

² bei mitgebrachten Laptops ist ebenfalls ein Adapter mitzubringen (z.B. HDMI auf DVI)

Die in der Nutzungspauschale enthaltene Grundausstattung für

**CityCube Räume mit Technik:
Räume R und S in Ebene 3**

- Einmalige Bestuhlung mit Tischen und/oder Stühlen
- Papierkorb
- Raumlicht
- Reinigung
- Teppich (festverlegt und vollflächig)
- vorhandene Wandsteckdosen (230 V) inkl. Verbrauch
- Präsidium (je nach Raumgröße)
- 1 PC-Tonanschluss, 3,5 mm Klinke, Mono
- 1 Mikroport (als Hand- oder Clipmikro)
- Beschallungsanlage
- Projektion 16:9 auf Wand, Bildwand oder über Monitor 48" (je nach Raumgröße)
- 1 Projektor, mind. 3.000 ANSI Lumen (je nach Raumgröße)
- Verkabelung zum Projektor, HDMI oder VGA-Anschluss¹
- 1 Presenter

Sonnenschutz an den Fenstern (manuell bedienbar).

Bei Bestuhlung in Reihe sind die Stühle fest miteinander verbunden.

Bitte haben Sie Verständnis, dass eine Nutzungsänderung nur nach vorheriger Bestellung und Prüfung der Umsetzbarkeit möglich ist.

Aus Brandschutzgründen dürfen Türen nicht offen gehalten, sowie keine Gegenstände in den Gängen/Fluren gestellt werden.

Die Bedienung der technischen Geräte erfolgt ausschließlich durch die Messe Berlin.

Personalkosten für den Auf- und Abbau der hier beschriebenen Grundausstattung ist in der Nutzungspauschale enthalten.

Personal zur Bedienung der technischen Ausstattung, sowie Abweichungen im Standardaufbau werden zusätzlich berechnet.

¹ bei mitgebrachten Laptops ist ebenfalls ein Adapter mitzubringen (z.B. HDMI auf DVI)

Die in der Nutzungspauschale enthaltene
Grundausrüstung für

**CityCube Räume ohne Technik:
Räume R und S in der Ebene 3
Räume O7-13 in der Eingangsebene ZE1**

- einmalige Bestuhlung mit Tischen und/oder Stühlen
- Papierkorb
- Raumlicht
- Reinigung
- Teppich im Raum (festverlegt und vollflächig);
Raum O13: Linoleum
- vorhandene Wandsteckdosen (230 V) inkl. Verbrauch

Sonnenschutz an den Fenstern (manuell bedienbar).

Bei Bestuhlung in Reihe sind die Stühle fest
miteinander verbunden.

Bitte haben Sie Verständnis, dass eine
Nutzungsänderung nur nach vorheriger Bestellung und
Prüfung der Umsetzbarkeit möglich ist.

Aus Brandschutzgründen dürfen Türen nicht offen
gehalten, sowie keine Gegenstände in den
Gängen/Fluren gestellt werden.



Beispieldarstellung

Die in der Nutzungspauschale enthaltene Grundausstattung für

**CityCube Eingangsebene ZE1
Registrierungscounter / Räume O1-O6**

- 24 Counterplätze mit Drehstuhl, davon 4 rollstuhlgerechte Counter (Gesamtcounerlänge 24 lfm)
- vorhandene Steckdosen (230 V) inkl. Verbrauch
- 24 Monitore 40“ LCD (1920 x 1080px)¹
- Papierkörbe
- Grundlicht
- Reinigung
- 6 Back Offices, abschließbar (Räume O1 – O6)
 - Tische und Stühle je nach Räumgröße
 - Papierkorb
 - Raumlicht
 - Reinigung
 - Teppich im Raum (festverlegt und vollflächig)
- vorhandene Steckdosen (230 V) inkl. Verbrauch



Beispieldarstellung

Bitte haben Sie Verständnis, dass eine Nutzungsänderung nur nach vorheriger Bestellung und Prüfung der Umsetzbarkeit möglich ist.

¹ einmalige Bespielung, mit einem Inhalt (.jpg) pro Monitor inklusive.